

L'inscription est ouverte sur le site www.pack15-30.fr du **17 octobre au 11 décembre 2016**.

Avant de vous inscrire, vérifiez que vous êtes éligible à Ordipass. Dans le cas contraire, votre demande sera refusée.

Pour être éligible, il faut être :

- soit lycéen en classe de seconde ou en 1ère année de CAP **et** boursier ou suivi par un service social extérieur (ASE, jeunes mineurs isolés...),
- soit apprenti en classe de seconde Bac pro ou 1ère année de CAP ou BP **et** disposer d'un quotient familial (QF) inférieur ou égal à 550 euros ou suivi par un service social extérieur (ASE, jeunes mineurs isolés...).

1ère étape : Sélectionner ORDIPASS sur le site www.pack15-30.fr

The screenshot shows the top navigation bar with the 'PACK 15-30' logo and the text '+ d'autonomie pour les 15-30 ans'. Below the logo is a search bar with the text 'LE PACK 15-30 C'EST QUOI ?' and a search icon. To the right is a 'Se connecter' (Log in) section with a text input for 'email', a password field, and a 'Valider' button. There is also a 'Connexion avec Facebook' button and a link for 'Mot de passe oublié?'.

The screenshot shows a large banner for 'ordi PASS'. The banner text reads: 'Besoin d'un ordinateur pour votre formation ?' and 'Acquérir un ordinateur est devenu essentiel pour faire ses études. Cependant, cela implique un certain coût. Avec Ordipass, la Région des Pays de la Loire souhaite vous accompagner dans votre formation et vous propose de vous aider à financer votre propre ordinateur.' Below the banner is a carousel of six categories: Logement, Transport, Lycéen pro, Complémentaire santé, Ordipass, and 1re insta. The 'Ordipass' category is highlighted with a blue box and an arrow pointing to it.

Cliquez sur la flèche pour faire défiler les Pass, puis cliquez sur la vignette Ordipass

The screenshot shows the 'ordi PASS' page on the website. It features the same 'PACK 15-30' logo and navigation bar as the previous screenshot. Below the navigation bar, there is a breadcrumb trail 'Pack15-30 > Ordipass' and social media sharing buttons for 'retour', 'J'aime', 'Tweeter', and 'Share'. The main content area features the 'ordi PASS' logo and a large red button labeled 'J'en profite'. Below the button is a short paragraph of text: 'Acquérir un ordinateur est devenu essentiel pour faire ses études. Cependant, cela implique un certain coût. Avec Ordipass, la Région des Pays de la Loire souhaite vous accompagner dans votre formation et vous propose de vous aider à financer votre propre ordinateur.'

Sur la page d'information du dispositif Ordipass, **cliquez sur « J'en profite »**

Cliquez ici

→ Avez-vous déjà un compte pack 15-30 ?

Si vous avez déjà fait une demande de Pass
(pass apprenti, pass culture sport, etc.) ?

Si vous n'avez fait aucune demande de Pass,
cliquez sur « Poursuivre »

+ D'AUTONOMIE POUR LES 15-30 ANS

Déjà inscrit ?

Email

Mot de passe

Mot de passe oublié ?

Connexion

Pas encore inscrit ?

Vous pouvez créer votre compte gratuitement en 2 minutes pour profiter de tous les services

Poursuivre

Connexion avec Facebook

Indiquez votre adresse e-mail et le mot de passe que vous avez choisi lors de votre 1^{ère} demande de Pass, puis cliquez sur « Connexion ».

Vous accédez directement à l'étape 4 « Demande de Pass » (voir page 4).

2^{ème} étape : Remplir le formulaire Ordipass

1. Votre identité

15-30

INSCRIPTION PACK15-30
DEMANDE ORDIPASS

X

A A T

1

Identité

2

Coordonnées

3

Situation

4

Demande de Pass

Titre M. Mme

Nom *

Prénom *

Date de Naissance * / /

Email * ?

Mot de passe * ?

Confirmation Mot de passe ?

Suivant

Attention : cet e-mail servira pour tous les échanges et sera votre identifiant de connexion au site www.pack15-30.fr

Indiquez le mot de passe de votre choix

Cliquez ici pour continuer

* Champs obligatoires

2. Vos coordonnées

15-30
INSCRIPTION PACK15-30
DEMANDE ORDIPASS
✕

1>
2>
3>
4>

Identité
Coordonnées
Situation
Demande de Pass

N° de voie

Type de voie *

Nom de la voie *

Code postal *

Ville *

Téléphone

Portable

Suivant

* Champs obligatoires

Exemple de saisie d'adresse :

N° de voie

Type de voie *

Nom de la voie *

Code postal *

Ville *

Indiquez un n° de téléphone pour faciliter la gestion de votre dossier de demande Ordipass.

Cliquez ici pour continuer

3. Indiquez votre situation

15-30
INSCRIPTION PACK15-30
DEMANDE ORDIPASS
✕

1>
2>
3>
4>

Identité
Coordonnées
Situation
Demande de Pass

Votre statut

- Lycéen (privé)
- Lycéen (public)
- Apprenti (CFA)
- DIMA (CFA)
- Etudiant
- Salarié
- En formation professionnelle
- Sans emploi
- Autre

Suivant

Rappel : seuls les lycéens et apprentis, en Seconde, 1^{ère} année de CAP ou de BP, et remplissant les conditions de ressources sont éligibles à Ordipass.


Cliquez ici pour continuer

4. Votre demande de Pass

- Sélectionnez votre établissement
- Indiquez votre échelon de bourse ou votre Quotient Familial
- Indiquez le lieu, la date et l'horaire de retrait de l'ordinateur



INSCRIPTION PAOK15-30
DEMANDE ORDIPASS



Votre établissement

Département *

Ville *

Etablissement *

Classe *

Bourse ou suivi social *

Numéro INE

Choisissez le département de votre établissement dans la liste, puis la ville, le nom de votre établissement, votre classe.

Indiquez votre **échelon de bourse** (pour les lycéens) ou votre **Quotient Familial** (pour les apprentis - à demander auprès de votre Caisse d'Allocations Familiales).

Sélectionner vos lieu et date de retrait

[Consulter la liste des lieux et dates de livraison.](#)

Vous pouvez télécharger le planning des distributions

Département *

Ville *

Lieu de livraison *

Date et heure *

Choisissez dans la liste le département, puis la ville, le lieu et la date de retrait de l'ordinateur.

Vous pouvez télécharger le règlement d'intervention Ordipass

J'ai lu le règlement d'intervention relatif à l'Ordipass
(télécharger le règlement d'intervention au format pdf 30Kb)

Cochez cette case puis cliquez sur Suivant

Suivant

* Champs obligatoires



A noter : la remise des ordinateurs s'accompagne d'une formation et il sera donc nécessaire de vous rendre disponible pendant 1 heure à la date de livraison que vous avez choisie.

Planning des distributions ORDIPASS 2017

Vous pouvez choisir le lieu et la date de livraison parmi les **sites de distribution suivants** :

Dépt.	Ville	Site	Date	Horaires
44	ANCENIS	Lycée JOUBERT - EMILIE MAILLARD	jeudi 2 février 2017	de 13h00 à 18h00
44	CHATEAUBRIANT	Lycée GUY MOQUET - ETIENNE LENOIR	vendredi 3 mars 2017	de 15h00 à 19h00
44	DERVAL	Lycée SAINT-CLAIR BLAIN Derval	vendredi 10 février 2017	de 13h30 à 17h30
44	NANTES	HOTEL DE REGION	mercredi 25 janvier 2017	de 09h00 à 18h00
44	NANTES	Lycée LA COLINIERE	mercredi 8 février 2017	de 14h00 à 18h00
44	NANTES	Lycée LES BOURDONNIERES	mardi 28 février 2017	de 13h00 à 19h00
44	NANTES	CFA IFOCOTEP	mardi 7 mars 2017	de 13h30 à 18h30
44	REZE	Lycée JEAN PERRIN	mardi 7 mars 2017	de 14h00 à 18h00
44	SAINT-NAZAIRE	Lycée BROSSAUD - BLANCHO	lundi 6 février 2017	de 14h00 à 18h00
49	ANGERS	Lycée CHEVROLLIER	lundi 30 janvier 2017	de 09h00 à 18h00
49	ANGERS	Lycée WRESINSKI - site SAINT SERGE	jeudi 9 février 2017	de 14h00 à 18h00
49	ANGERS	Lycée JOACHIM DU BELLAY	mercredi 1 mars 2017	de 14h00 à 18h00
49	ANGERS	CFA CCI 49 ANGERS	jeudi 9 mars 2017	de 14h00 à 18h00
49	CHOLET	Lycée JEANNE DELANOUE	mardi 7 février 2017	de 13h30 à 17h30
49	CHOLET	Lycée EUROPE ROBERT SCHUMAN	vendredi 10 mars 2017	de 14h00 à 18h00
49	SAUMUR	Lycée SADI CARNOT – JEAN BERTIN	mardi 31 janvier 2017	de 13h30 à 17h30
49	SAUMUR	Lycée SAINT LOUIS	jeudi 2 mars 2017	de 13h00 à 18h00
49	SEGRE	MFR Segré	mardi 7 février 2017	de 16h00 à 20h00
53	CHATEAU-GONTIER	Lycée VICTOR HUGO	lundi 6 février 2017	de 14h00 à 18h00
53	EVRON	Lycée RAOUL VADEPIED	jeudi 9 mars 2017	de 15h00 à 19h00
53	LAVAL	Lycée REAUMUR	jeudi 2 février 2017	de 14h00 à 18h00
53	LAVAL	Lycée DOUANIER ROUSSEAU	vendredi 10 mars 2017	de 13h30 à 17h30
53	MAYENNE	Lycée DON BOSCO	mercredi 1 mars 2017	de 14h30 à 18h30
72	CHATEAU-DU-LOIR	Lycée LECLERC DE HAUTECLOCQUE	lundi 6 mars 2017	de 14h00 à 18h00
72	LA FERTE-BERNARD	Lycée ROBERT GARNIER	vendredi 10 février 2017	de 13h30 à 17h30
72	LA FLECHE	Lycée ESTOURNELLES DE CONSTANT	vendredi 3 mars 2017	de 14h00 à 18h00
72	LE MANS	Lycée TOUCHARD - WASHINGTON	vendredi 3 février 2017	de 09h00 à 18h00
72	LE MANS	Lycée NOTRE DAME - LE MANS	mercredi 8 mars 2017	de 13h30 à 17h30
72	ROUILLON	CFA LA GERMINIERE	mercredi 8 février 2017	de 14h00 à 18h00
85	CHALLANS	Lycée NOTRE DAME Challans	lundi 6 mars 2017	de 14h00 à 18h00
85	FONTENAY-LE-COMTE	Lycée FRANCOIS RABELAIS	mercredi 1 février 2017	de 14h00 à 18h00
85	FONTENAY-LE-COMTE	Lycée NOTRE DAME - Fontenay-le-Comte	mardi 28 février 2017	de 14h00 à 18h00
85	LA ROCHE-SUR-YON	CFA CHAMBRE DES METIERS - ESFORA	mardi 31 janvier 2017	de 14h00 à 18h00
85	LA ROCHE-SUR-YON	Lycée ALFRED KASTLER - GUITTON	jeudi 9 février 2017	de 14h00 à 18h00
85	LES HERBIERS	Lycée JEAN MONNET	mercredi 8 mars 2017	de 13h30 à 18h30
85	LES SABLES-D'OLONNE	Lycée SAVARY DE MAULEON	mercredi 1 février 2017	de 14h00 à 18h00
85	MONTAIGU	Lycée LEONARD DE VINCI	jeudi 2 mars 2017	de 16h00 à 20h00

3^{ème} étape : Terminer votre demande

1. Vérifiez les informations fournies et confirmez votre demande

15-30

INSCRIPTION PACK15-30
DEMANDE ORDIPASS

X

Vérifiez les informations fournies et confirmez votre demande.

Vos Informations

<p>Votre identité</p> <p>Titre : Mme Nom : Y Prénom : Madame Date de naissance : 01/01/97 Email : madamey@mail.fr Mot de passe : ***** >> Modifier</p>	<p>Vos coordonnées</p> <p>N° de voie : 1 Type de voie : Rue Nom de la voie : de la Loire Code Postal : 44000 Ville : NANTES N° de téléphone : 0800942424 N° de portable : >> Modifier</p>
<p>Votre situation</p> <p>Situation : Lycéen (public) Classe : Seconde C >> Modifier</p>	

Votre demande Ordipass :

Établissement : NANTES (44) - Lycée Général et Technologique LA COLINIÈRE
Parts de bourse : 6 ou 7 parts
Numéro INE : 0000000000Y
Lieu et date de livraison : NANTES (44) - Lycée Général et Technologique LA COLINIÈRE le 2 janvier 2014
J'ai lu le règlement d'intervention relatif à l'Ordipass.
[>> Modifier](#)

Je souhaite recevoir de l'information de la part du Conseil régional des Pays de la Loire et de ses partenaires

Je certifie que ces informations sont valides et je confirme ma demande

Conformément à la loi « informatique et libertés » du 6 janvier 1978 modifiée en 2004, vous bénéficiez d'un droit d'accès et de rectification aux informations qui vous concernent, que vous pouvez exercer en vous adressant à Conseil régional des Pays de la Loire, Direction de la Communication 1, rue de la Loire 44966 Nantes Cedex 9. (Vous pouvez également, pour des motifs légitimes, vous opposer au traitement des données vous concernant).

Votre inscription n'est pas encore terminée.

Vous pouvez si besoin modifier les informations fournies.

Cochez cette case si vous le souhaitez

Cliquez ici pour confirmer votre demande

2. Activez votre compte

INSCRIPTION PACK15-30

Activez votre compte

Madame,
votre compte n'est pas encore activé, un email de validation vous a été envoyé à l'adresse : [email redacted].
Pour finaliser votre demande ouvrez le et cliquez sur le lien d'activation.

L'équipe du pack 15-30

J'ai activé mon compte

Si vous n'avez pas reçu d'email d'activation sous 15 minutes, [cliquez ici pour recevoir ce mail à nouveau](#) à l'adresse [email redacted].

Consultez votre boîte de messagerie : un e-mail est envoyé à l'adresse que vous avez renseignée, il vous invite à activer votre compte.



Objet: Activation de votre compte Pack 15-30

+ d'autonomie pour les 15-30 ans

La plateforme qui réunit tous les services pour les 15-30 ans de la Région des Pays de la Loire.


Monsieur Y,

Merci pour votre inscription sur le site Pack 15-30 de la Région des Pays de la Loire. Votre compte est pour le moment inactif.

Pour profiter des Pass, vous devez l'activer, en cliquant **sur le lien** :
<http://tp.pack15-30.fr/valid-email/ef8966ae4240ee3249948c0b1ee1ce20>
<http://www.pack15-30.fr>

www.paysdelaloire.fr
www.culture.paysdelaloire.fr

Cliquez ici



A A T

DEMANDE ORDIPASS

✕

Votre compte à bien été créé. Vous pouvez dès à présent bénéficier des différentes télé-procédures mises à votre disposition par la Région Pays de la Loire.

Félicitations [REDACTED]
Vous venez d'effectuer une demande Ordipass.

Votre demande a été transmise à votre établissement qui la vérifiera et la transmettra à la Région des Pays de la Loire.

Si votre demande est validée, vous recevrez un e-mail précisant les modalités de retrait de votre ordinateur. La distribution se déroulera à la date que vous avez choisie lors de votre inscription (en février ou mars 2017).

Si vous êtes apprenti, vous devez fournir votre attestation de quotient familial à demander auprès de votre Caisse d'Allocations Familiales (CAF). Vous pouvez :

- soit la transmettre par voie électronique en utilisant [ce formulaire](#).
- soit la remettre directement à votre établissement.

Attention, cette attestation est obligatoire pour finaliser votre dossier.

Note : Pour toute modification d'inscription, connectez-vous à votre compte pack 15-30 ou contactez l'assistance Ordipass au **0800 94 24 24** (du lundi au vendredi de 8h00 à 19h00).

Les apprentis peuvent télécharger leur attestation de quotient familial (CAF) en cliquant ici

Téléchargez votre attestation de quotient familial ou transmettez ultérieurement par courrier celle-ci à votre établissement. Attention, cette pièce sera nécessaire pour finaliser votre dossier.


Justificatif de quotient familial

Dernière feuille d'imposition


Pour télécharger votre attestation de QF, cliquez sur le bouton « Parcourir », puis recherchez et sélectionnez le fichier à joindre à votre demande (stocké au préalable dans votre ordinateur, sur clé USB...).

Un message est envoyé à votre adresse e-mail vous confirmant votre inscription.

Objet : Pack15-30 - Enregistrement de votre demande Ordipass



+ d'autonomie pour les 15-30 ans



La plateforme qui réunit tous les services pour les 15-30 ans de la Région des Pays de la Loire.

Bonjour [REDACTED]

Vous venez d'effectuer une demande d'Ordipass
Vous nous avez fait part des informations suivantes :


- Adresse : 1 Rue de la Loire 44000 NANTES
- Courriel : [REDACTED]
- Statut : Lycéen (public)
- Etablissement : NANTES (LOIRE-ATLANTIQUE (44)) - LYCÉE NELSON MANDELA - Seconde

Selon les critères de l'opération et sous réserve de validation de votre demande, votre participation pour l'acquisition d'un ordinateur Ordipass s'élèvera à 200 euros.


La réponse à votre demande Ordipass vous sera communiquée par e-mail **fin décembre 2016**. Si votre demande est validée, l'e-mail précisera les modalités de distribution de l'ordinateur.

A noter : aucun courrier postal ne vous sera adressé. Nous vous invitons à vérifier votre messagerie électronique (e-mail) avant le 15 janvier 2017.

<http://www.pack15-30.fr>
Pour envoyer un message en réponse à celui-ci, <http://tp2.pack15-30.agenceinteractive.com/procedure/exchange/91072/744053839a99c8294c5016e89dd7d8d#form>



www.paysdelaloire.fr
www.culture.paysdelaloire.fr



l'esprit grand ouvert

VOTRE DEMANDE ORDIPASS EST TERMINÉE

→ Vous pouvez suivre votre demande dans votre espace personnel.

Si vous avez suivi toutes les étapes précédentes et reçu un e-mail « Pack15-30 - Enregistrement de votre demande Ordipass », votre demande est bien enregistrée.

En cas de difficulté, vous pouvez contacter l'assistance ORDIPASS au 0800 94 24 24 avant le 11 décembre 2016.

Connectez-vous sur le site www.pack15-30.fr à l'aide de votre adresse e-mail et du mot de passe que vous avez choisi lors de votre inscription

Se connecter

Vous êtes déjà inscrit, connectez-vous à votre espace pour retrouver tous vos avantages.

email

Valider
Mot de passe oublié?

Cliquez sur « Accéder à mon espace personnel »

Bonjour Madame
Y

[Accéder à mon espace personnel](#)
[Modifier vos données](#)

Déconnexion

PACK 15-30

+ d'autonomie pour les 15-30 ans

III +

La plateforme qui réunit tous les services des 15-30 ans de la Région des Pays de la Loire.

Bonjour Madame
Y

[Accéder à mon espace personnel](#)
[Modifier vos données](#)

Déconnexion

LE PACK 15-30 C'EST QUOI ? A A+ T

Pack15-30 > Espace personnel

Accès rapide à vos services

- Modifier mon mot de passe
- Modifier mes données de compte

Retour à la page d'accueil

ordi PASS >

Besoin d'un ordinateur pour votre formation ?



Vos messages

9 OCTOBRE 2013 17:14 [Suivi de votre demande Ordipass](#)

Ici, le rappel de vos actions (demande Ordipass)

Informations complémentaires

→ Validation des demandes par les établissements

Après la clôture des inscriptions le **11 décembre 2016**, votre établissement instruira votre demande.

1. **Un e-mail vous indiquera au plus tard le 10 janvier 2017 si votre demande est validée ou refusée ;**
2. Si votre demande est validée, cet e-mail précisera le montant de la participation restant à votre charge ainsi que les modalités de retrait de l'ordinateur.

→ Distribution des ordinateurs

Les ordinateurs seront remis aux bénéficiaires contre paiement du montant restant à charge **entre le 25 janvier et le 11 mars 2017** (voir tableau en page 5)

1. Munissez-vous des documents obligatoires suivants :
 - **Pièce d'identité du jeune** (carte d'identité, passeport...)
 - Moyen de **paiement** (chèque libellé à l'ordre du TRÉSOR PUBLIC, carte bancaire ou à défaut espèces).
2. Rendez-vous sur le lieu de retrait et à la date choisies lors de votre inscription.
3. Une formation Ordipass sera dispensée à chaque bénéficiaire au moment de la distribution. **il sera nécessaire de vous rendre disponible pendant 1 heure** à la date de livraison que vous avez choisie.



Pour en savoir plus sur les modalités et suivre l'actualité Ordipass, consultez le site <http://paysdelaloire.e-lyco.fr/ordipass/>

Assistance et renseignements (numéro vert) : 0 800 94 24 24