

Synthèse des résultats des évaluations du PRF 2015-2016



l'esprit grand ouvert



Région
PAYS DE LA LOIRE

(Bilan qualitatif : Le périmètre d'analyse

- **Période évaluée** : actions du PRF 2015/2016
- **Rappel** :
 - 60 actions mises en œuvre
 - 616 stagiaires présents
- **Notre base d'analyse pour cette troisième année d'exploitation de la nouvelle procédure de bilan-évaluation des stagiaires/animateurs**:
 - **60 actions ayant fait l'objet d'un retour avec une évaluation complète** (soit un taux de retour de 100 % par rapport au nombre d'actions mises en œuvre)
 - **569 questionnaires traités dans le cadre de l'analyse présentée** (soit un taux de retour de 92 % par rapport au nombre de stagiaires)

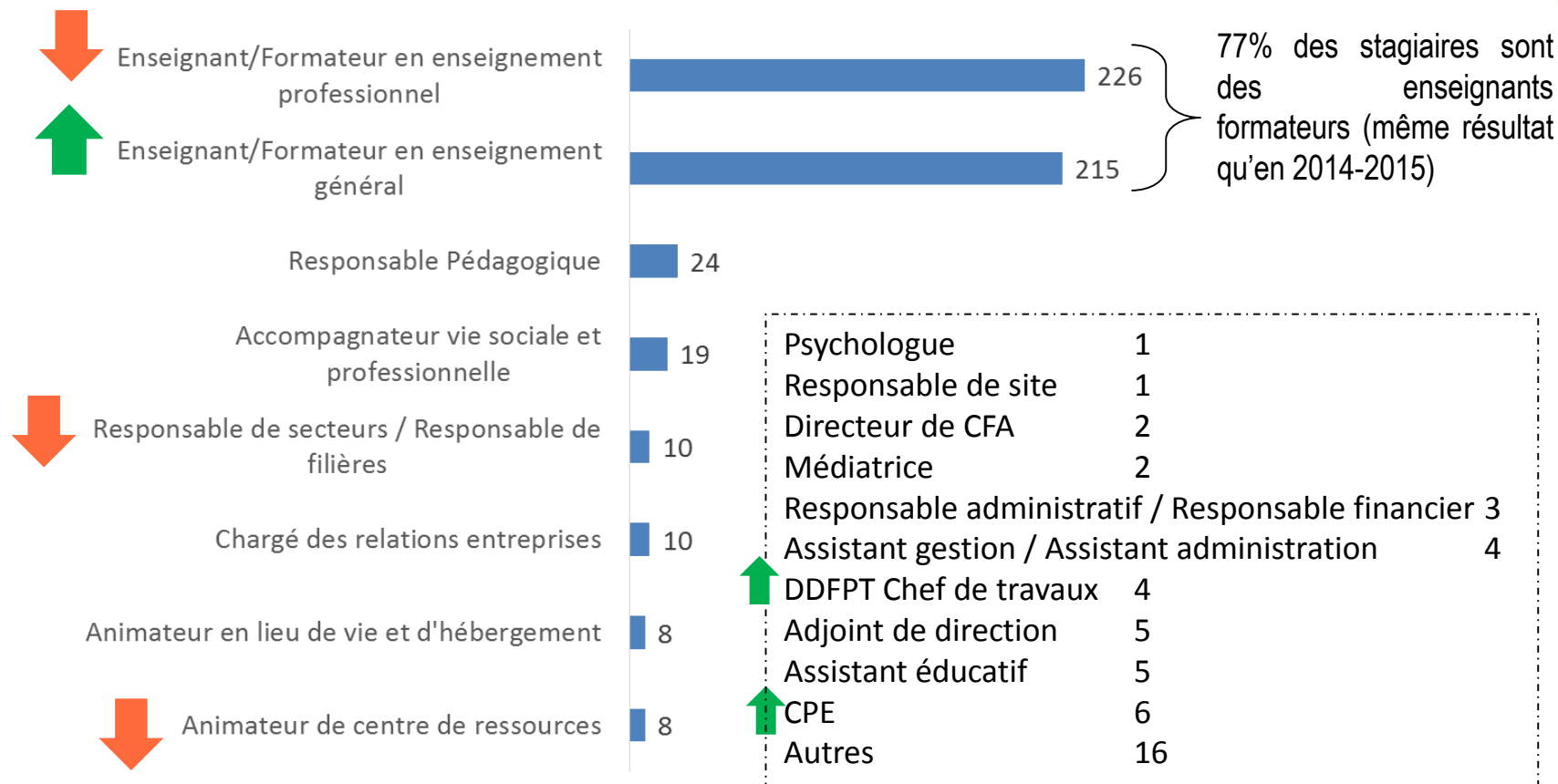
(Bilan qualitatif : la base d'analyse

- 60 actions ayant fait l'objet d'un retour avec une évaluation complète :
 - Actions "pédagogiques" animées par les membres CFA : 14 actions évaluées et mises en œuvre
 - Handicap : 4 actions évaluées et mises en œuvre
 - Accompagnement social et professionnel : 5 actions évaluées et mises en œuvre
 - Management : 3 actions évaluées et mises en œuvre
 - Actions disciplinaires : 17 actions évaluées et mises en œuvre
 - ES&ST : 9 actions évaluées et mises en œuvre
 - Journées thématiques : 8 actions évaluées et mises en œuvre

- 569 questionnaires traités :
 - Actions "pédagogiques" animées par les membres CFA : 140 répondants
 - Handicap : 53 répondants
 - Accompagnement social et professionnel : 48 répondants
 - Management : 29 répondants
 - Actions disciplinaires : 113 répondants
 - ES&ST : 81 répondants
 - Journées thématiques : 105 répondants

(Bilan qualitatif : Le profil des répondants stagiaires

Toutes actions confondues

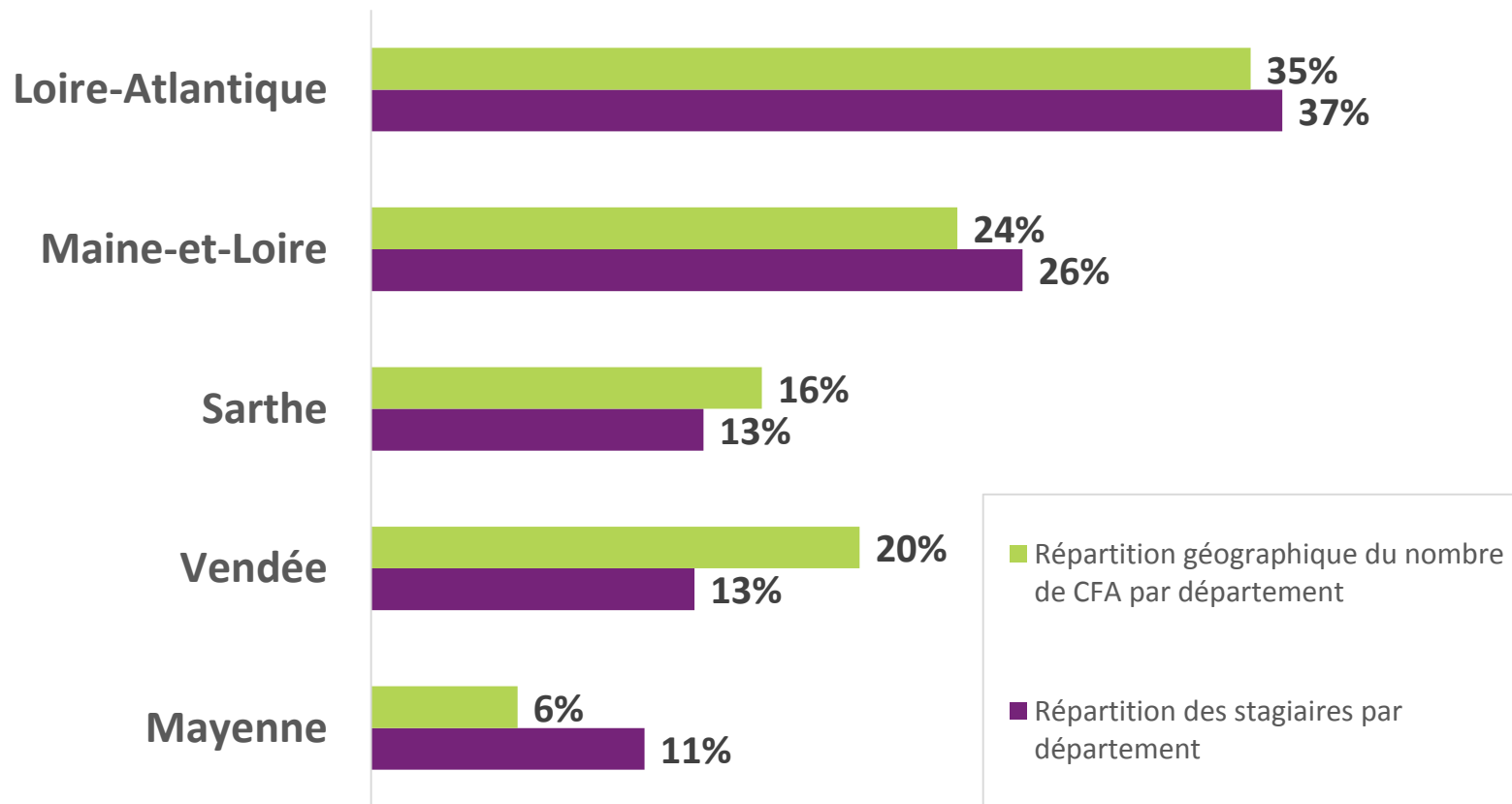


Les profils des répondants ont évolué à la marge par rapport à l'an passé. Néanmoins, on peut noter :

- La hausse des répondants « enseignants en enseignement général » (mais même taux d'enseignants globalement)
- L'émiettement des profils minoritaires (cf encadré)

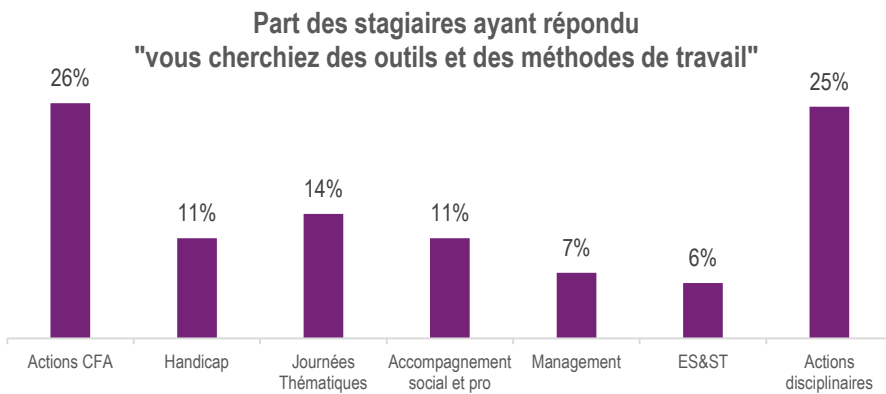
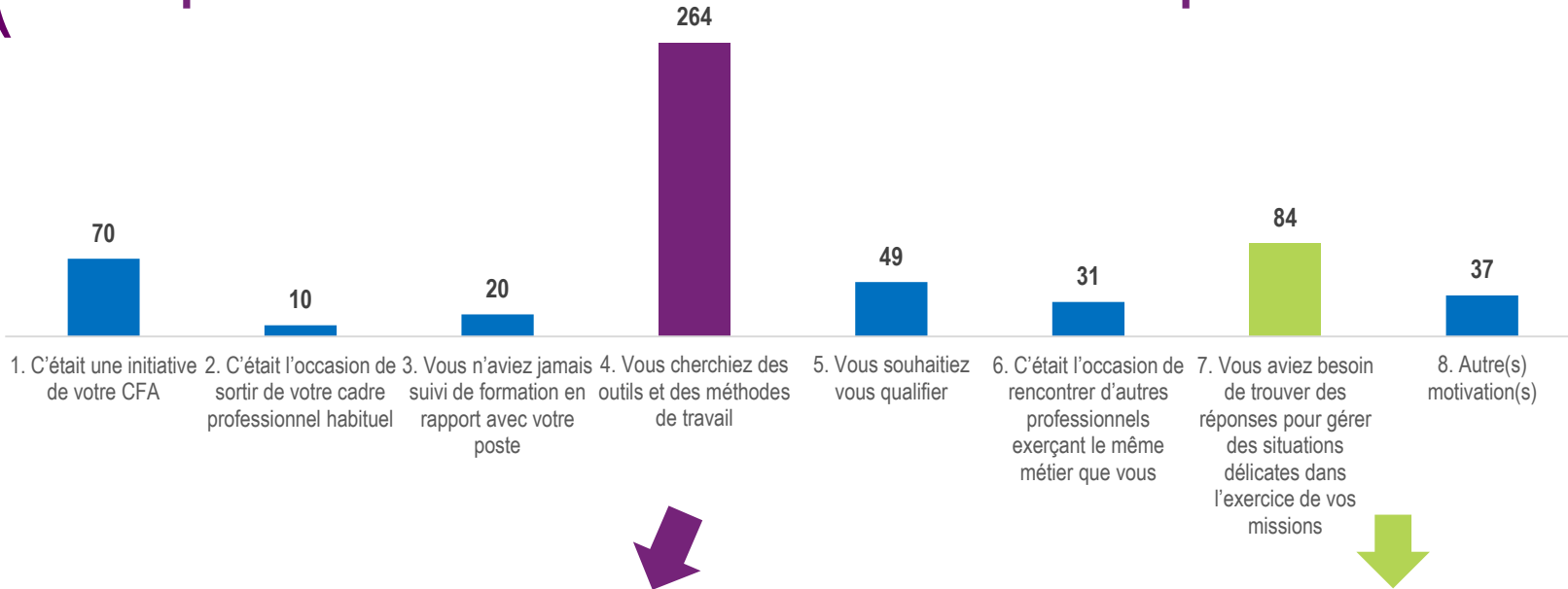
Bilan qualitatif : Les CFA d'origine des répondants

Toutes actions confondues

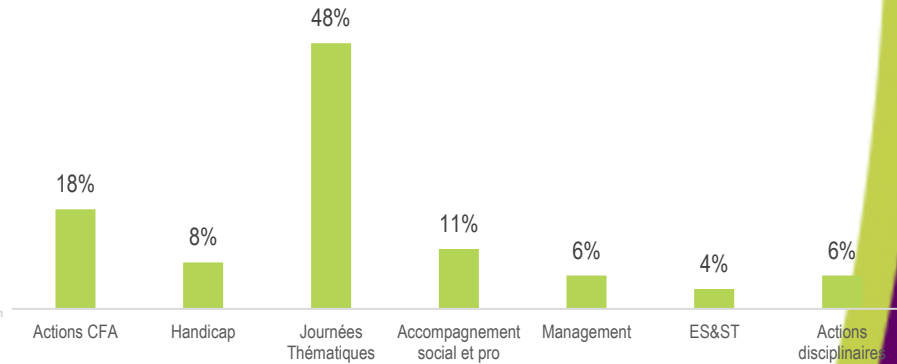


Nb de répondants : 547

Bilan qualitatif : Les motivations initiales des répondants



Part des stagiaires ayant répondu "vous aviez besoin de trouver des réponses pour gérer des situations délicates dans l'exercice de vos missions"



(Bilan qualitatif : L'appréciation de la pertinence et de l'attractivité du titre

Toutes actions confondues

■ Appréciation de la pertinence du titre par les stagiaires :

- Les répondants trouvent en très grande majorité tous les titres des actions pertinents (99%)
 - Même résultat que l'an dernier
 - 5 répondants ne trouvent pas le titre de l'action pertinent
 - 4 répondants : action 12.1
 - 1 répondant : action 12.3

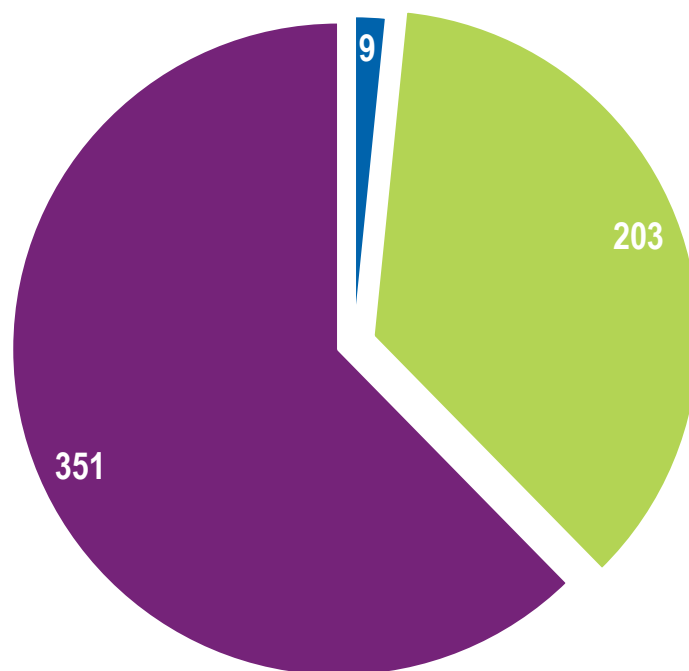
■ Appréciation de l'« attractivité » du titre par les stagiaires :

- Moins d'un répondant par action en moyenne ne trouve pas son titre attractif.
 - 14 répondants ne trouvent pas le titre de l'action attractif
 - 2 répondants : actions 10.15, 12.1
 - 1 répondant : actions 3.1, 3.2, 3.9, 8.1, 10.3, 10.23, 10.24, 11.1, 11.10, 12.7

(Bilan qualitatif : Le taux de satisfaction générale (1)

Un taux de satisfaction de 98,4%
(quasi similaire aux 98,3% de l'an dernier)

**Toutes actions
confondues**



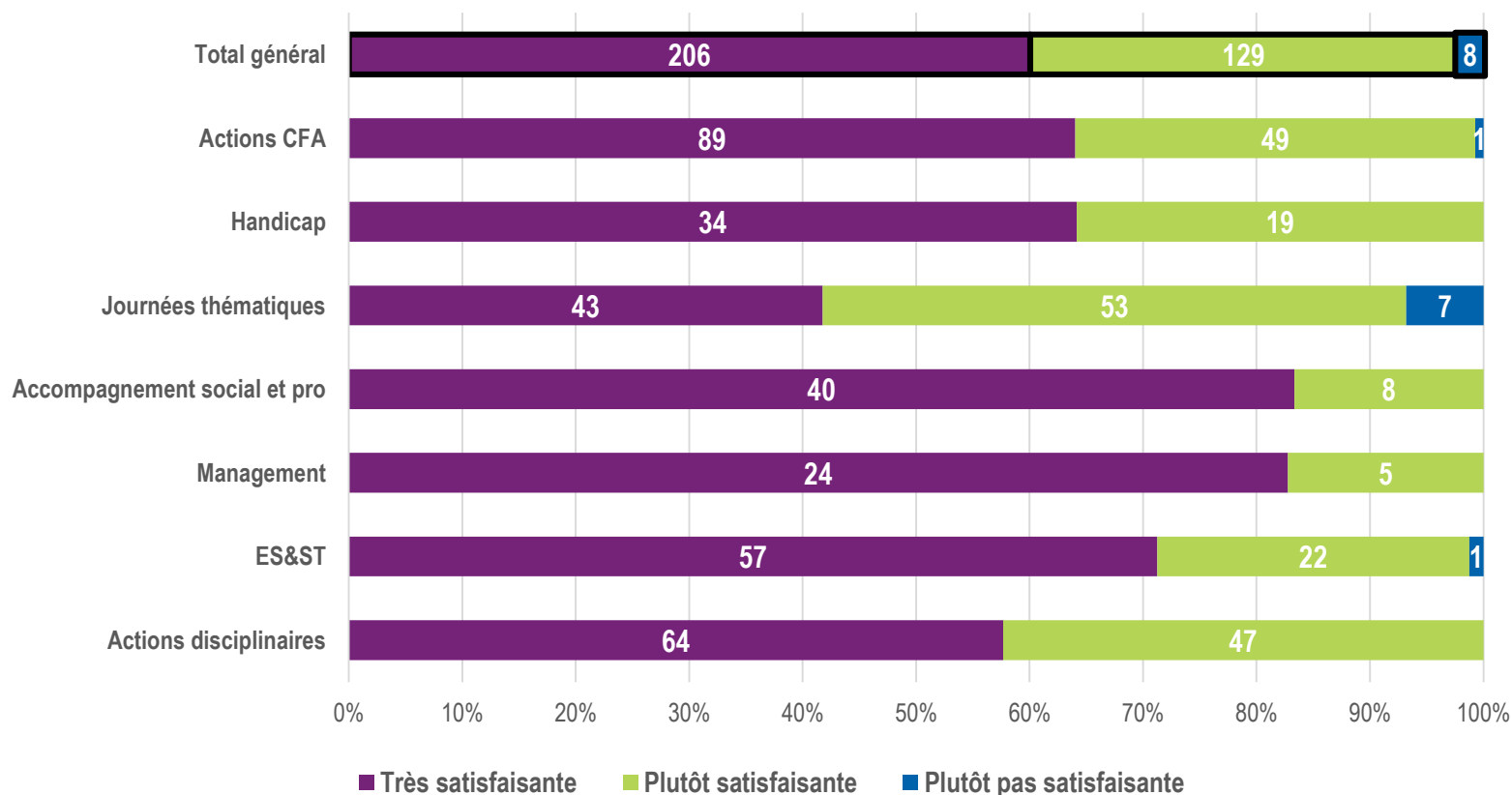
- Plutôt pas satisfaisante
- Plutôt satisfaisante
- Très satisfaisante

N.B. Les non-répondants sont exclus

(Bilan qualitatif : Le taux de satisfaction générale (2)

Au final, comment évaluez-vous cette formation ?

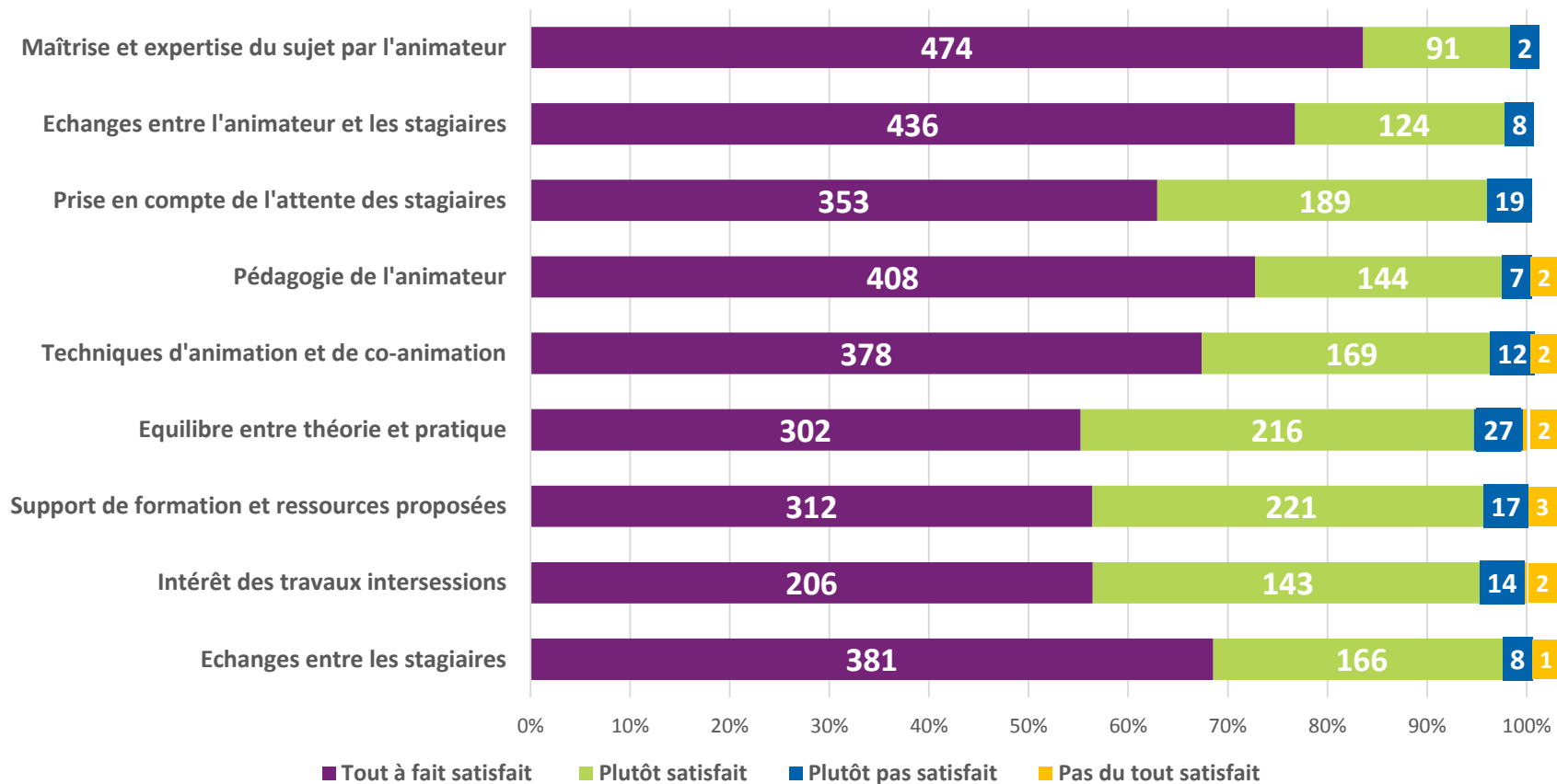
Par catégorie d'actions



N.B. Les non-répondants sont exclus

Bilan qualitatif : Le taux de satisfaction sur l'animation et le contenu

Toutes actions confondues



N.B. Les non-répondants sont exclus

Bilan qualitatif : L'appréciation de l'utilité des actions

■ Taux de recommandation de l'action à un collègue :

- Au total 542 des 554 répondants recommanderaient la formation à un collègue (98%).
- Le « taux de recommandation » est le plus élevé pour les actions accompagnement social et professionnel et management (100% des répondants recommanderaient la formation à un collègue), actions CFA, actions disciplinaires et ES&ST (99%), handicap (98%), et le moins élevé pour les journées thématiques (92%).

**Toutes
actions
confondues**

■ Niveau d'adaptation de la formation à la pratique professionnelle :

- 516 des 564 répondants trouvent les formations « totalement » (330 répondants) ou « plutôt » (186 répondants) adaptées à leur pratique professionnelle .

Pensez-vous que cette formation est adaptée à votre pratique professionnelle?

Le contenu de l'action est jugé le plus « adapté » pour les actions d'accompagnement social et professionnel (75% les trouvent totalement adaptées à leur pratique professionnelle) et le moins « adapté » pour les journées thématiques (35% les trouvent totalement adaptées à la pratique professionnelle, soit 17 points de moins que l'an passé pour le même groupement d'actions).

