

Synthèse des résultats des évaluations du PRF 2013-2014



l'esprit grand ouvert



Région
PAYS DE LA LOIRE

(Bilan qualitatif : Le périmètre d'analyse

- **Période évaluée** : actions du PRF 2013/2014
- **Rappel** :
 - 52 actions mises en oeuvre (intégrant l'action 2.5 « à cheval » sur 2 années scolaires)
 - 618 stagiaires inscrits + convoqués aux actions (intégrant 8 stagiaires inscrits sur l'action 2.5 « à cheval sur 2 années scolaires)
- **La base d'analyse pour cette première année d'exploitation de la nouvelle procédure de bilan-évaluation des stagiaires/animateurs** :
 - **49 actions ayant fait l'objet d'un retour avec une évaluation complète** (soit un taux de retour de 94 % par rapport au nombre d'actions mises en oeuvre)
 - **516 questionnaires traités dans le cadre de l'analyse présentée** (soit un taux de retour de 83 % par rapport au nombre de stagiaires)

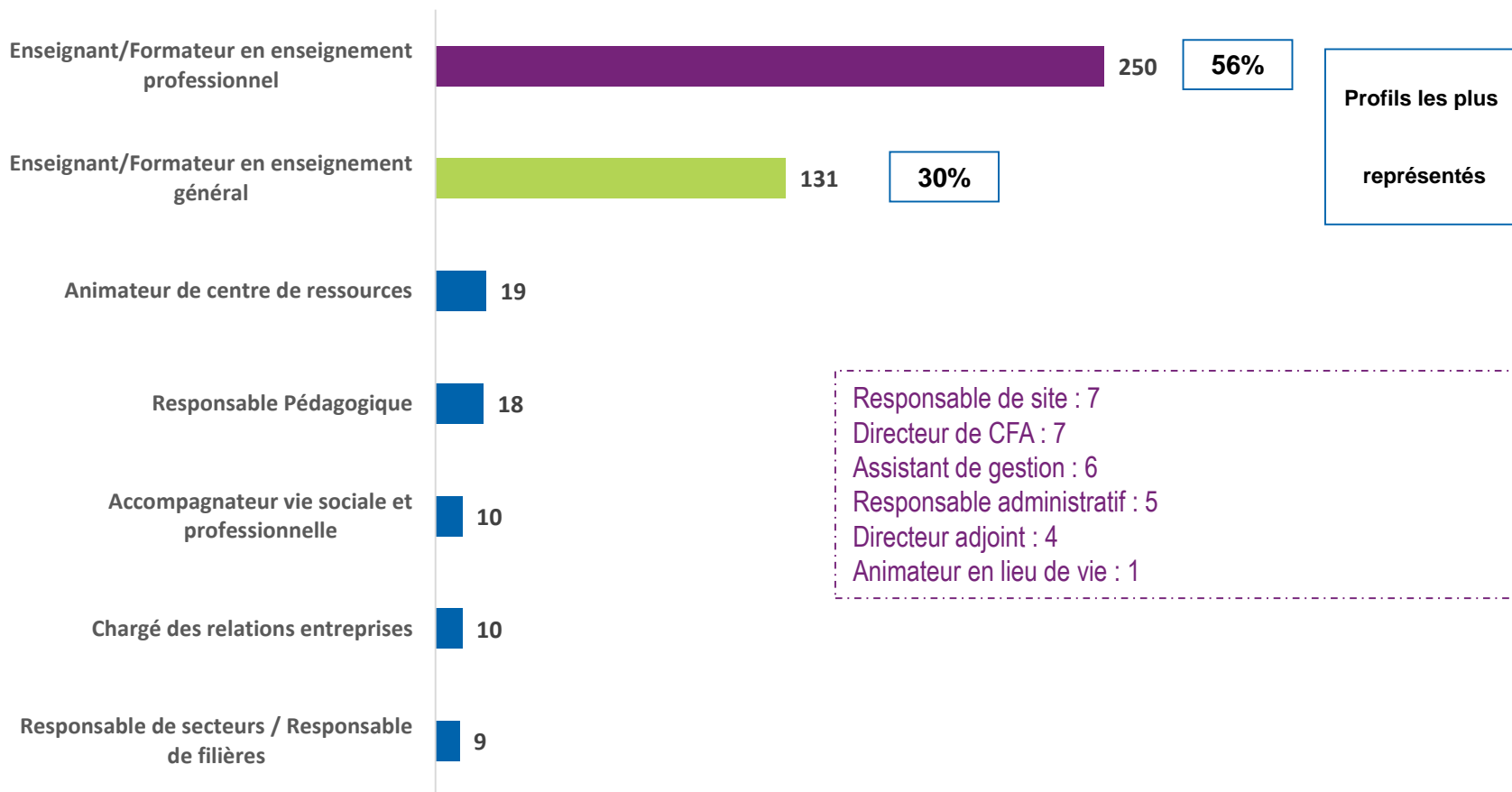
(Bilan qualitatif : la base d'analyse

- 49 actions ayant fait l'objet d'un retour avec une évaluation complète (au 29 octobre 2014) :
 - Actions "pédagogiques" animées par les membres CFA : 11 actions évaluées/11 mises en œuvre
 - Handicap : 3 actions évaluées/3 mises en œuvre
 - Accompagnement social et professionnel : 3 actions évaluées/3 mises en œuvre
 - Management : 6 actions évaluées/6 mises en œuvre
 - Actions disciplinaires : 13 actions évaluées/16 mises en œuvre
 - ES&ST : 8 actions évaluées/8 mises en œuvre
 - Journées thématiques : 5 actions évaluées/5 mises en œuvre

- 516 questionnaires traités (au 13 novembre 2014) :
 - Actions "pédagogiques" animées par les membres CFA : 124 répondants
 - Handicap : 22 répondants
 - Accompagnement social et professionnel : 33 répondants
 - Management : 46 répondants
 - Actions disciplinaires : 100 répondants
 - ES&ST : 88 répondants
 - Journées thématiques : 103 répondants

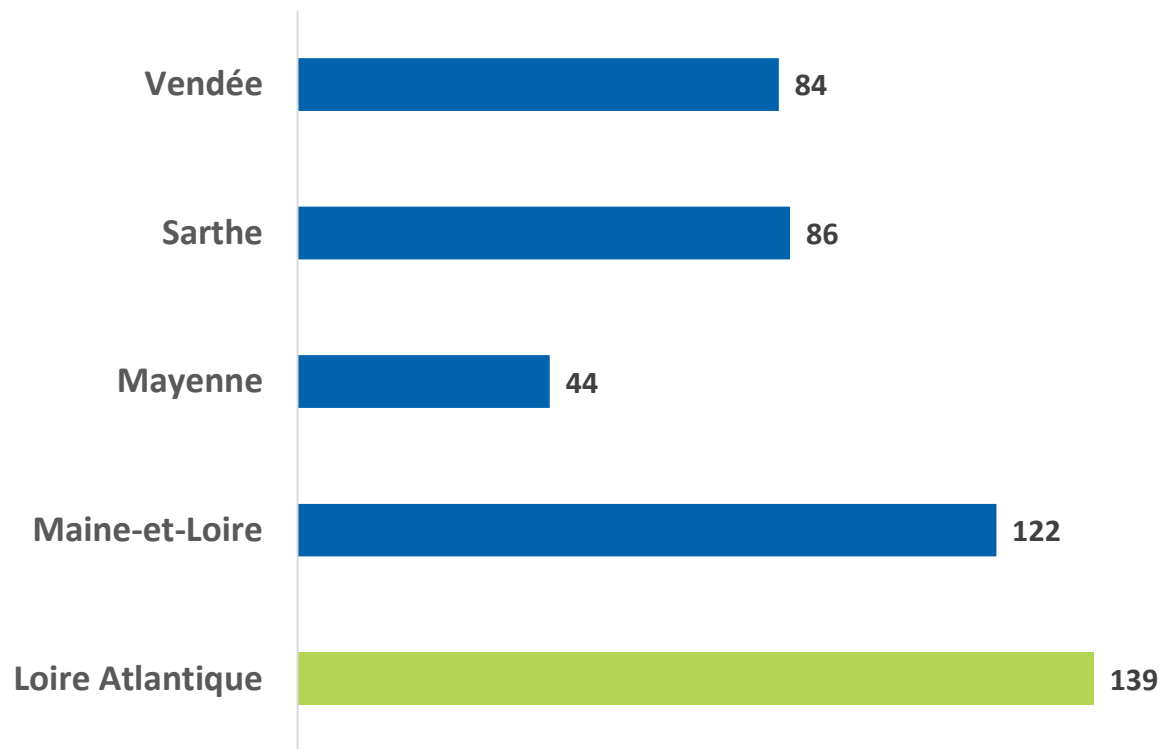
(Bilan qualitatif : Le profil des répondants stagiaires

Toutes actions confondues

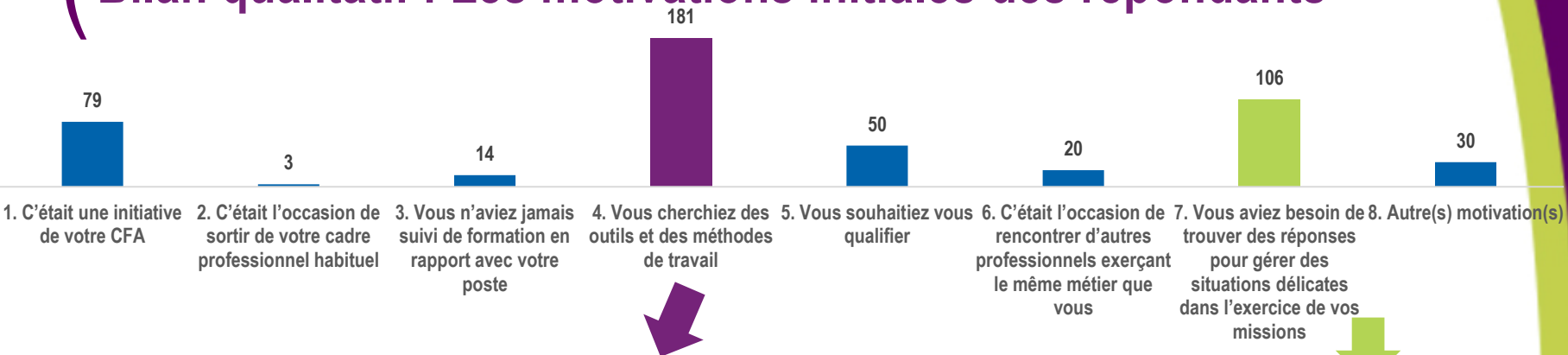


(Bilan qualitatif : Les CFA d'origine des répondants

Toutes actions confondues

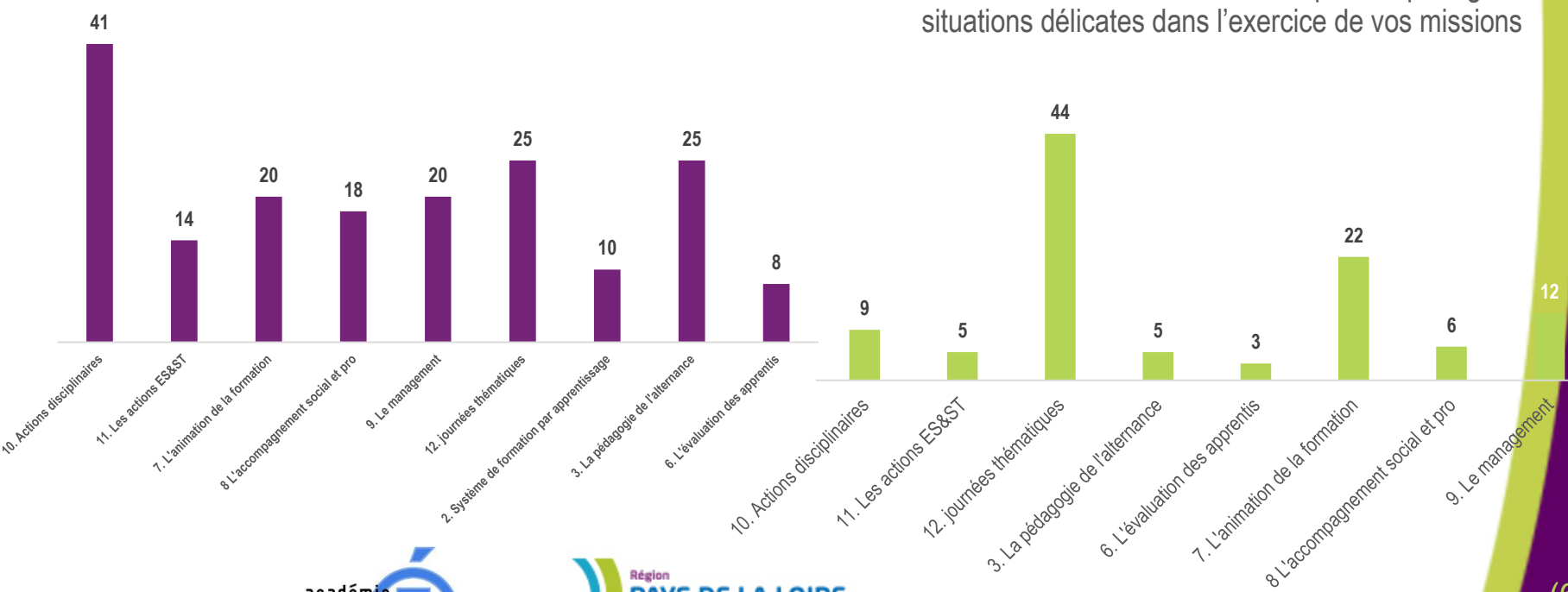


Bilan qualitatif : Les motivations initiales des répondants



4. Vous cherchiez des outils et méthodes de travail

7. Vous aviez besoin de trouver des réponses pour gérer des situations délicates dans l'exercice de vos missions



(Bilan qualitatif : L'appréciation de la pertinence et de l'attractivité du titre

Toutes actions confondues

■ Appréciation de la pertinence du titre par les stagiaires :

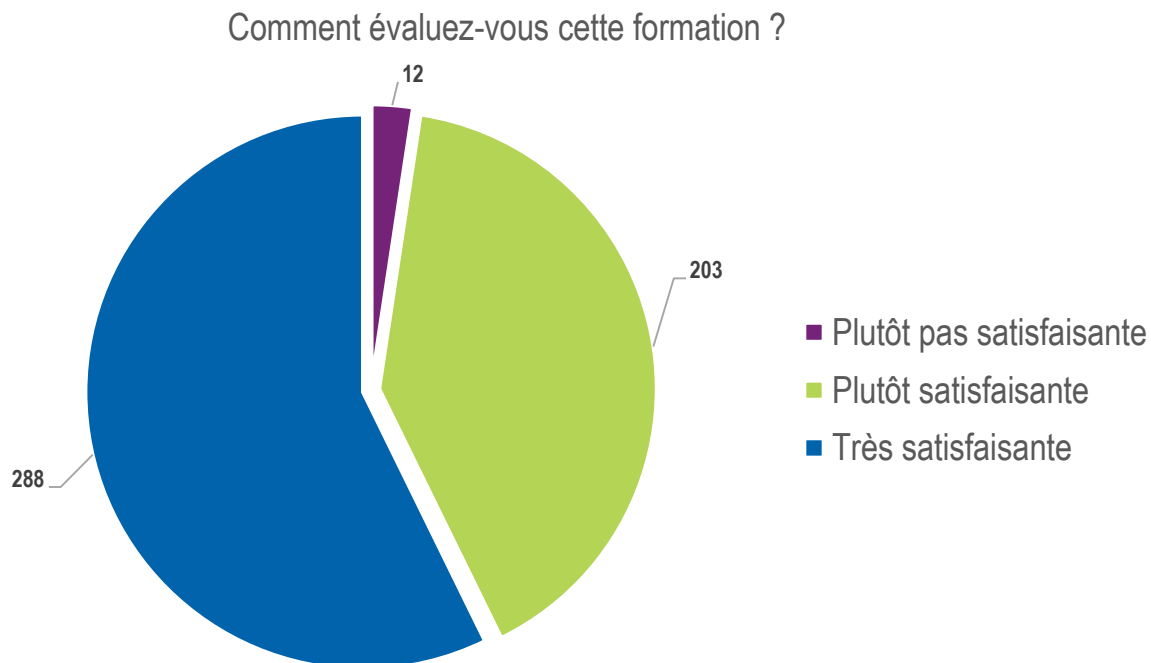
- Les répondants trouvent en très grande majorité tous les titres des actions pertinents. (98%)

■ Appréciation de l'« attractivité » du titre par les stagiaires :

- Moins d'un répondant par action en moyenne ne trouve pas son titre attractif.

(Bilan qualitatif : Le taux de satisfaction générale (1)

**Toutes
actions
confondues**



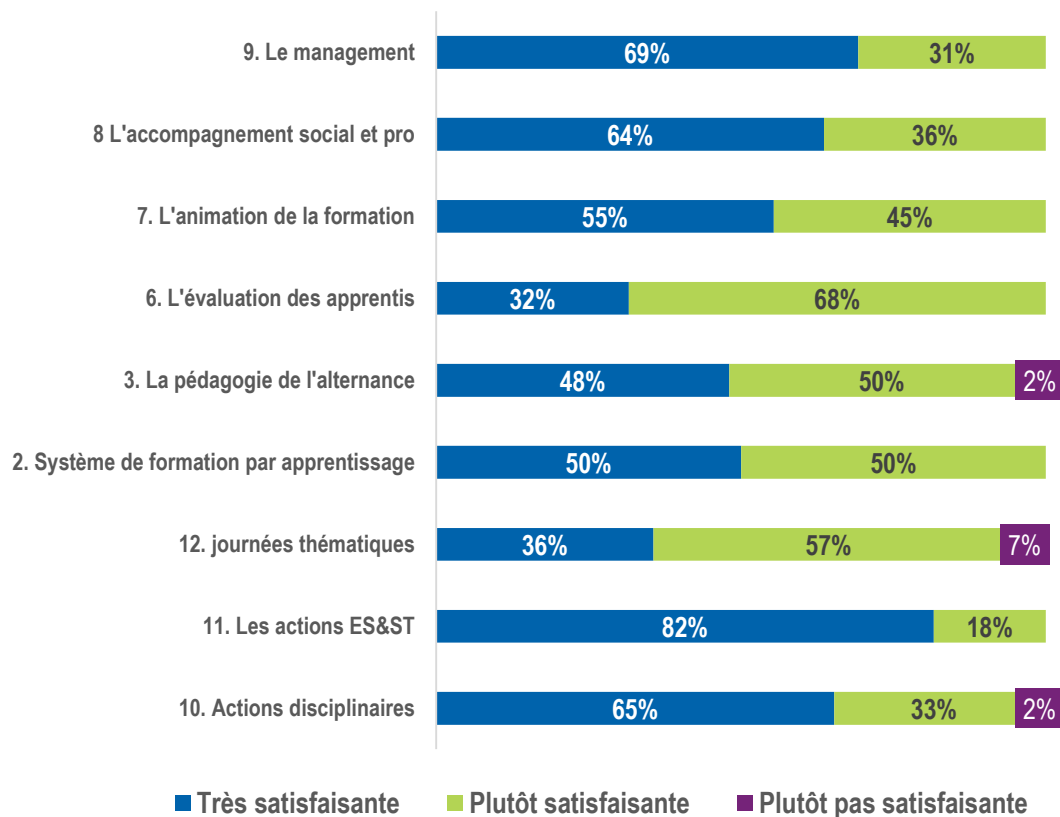
N.B. Les non-répondants sont exclus

(Bilan qualitatif : Le taux de satisfaction générale (2)

Au final, comment évaluez-vous cette formation ?

Par catégorie d'actions

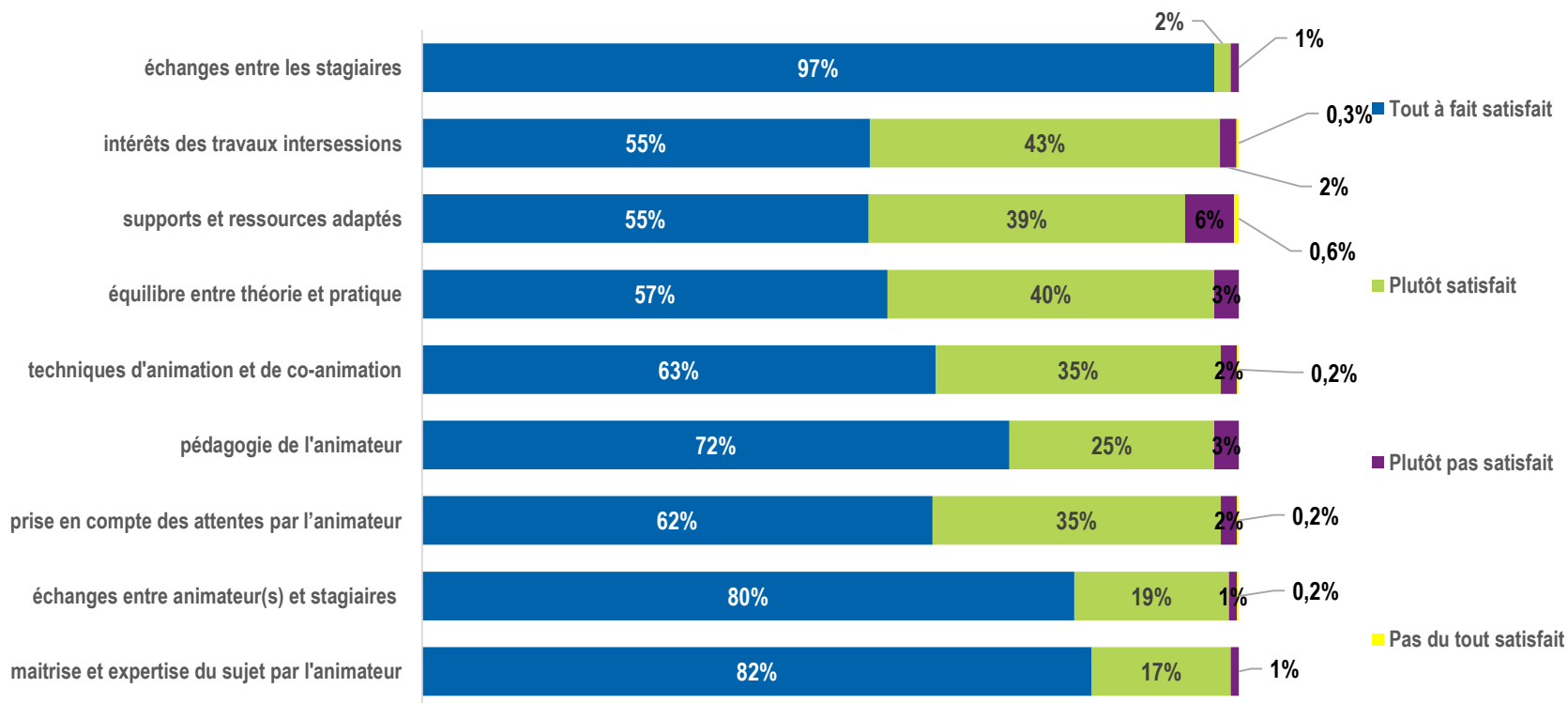
N.B. Les non-répondants sont exclus



(Bilan qualitatif : Le taux de satisfaction sur l'animation et le contenu

Toutes actions confondues

N.B. Les non-répondants sont exclus



Bilan qualitatif : L'appréciation de l'utilité des actions

■ Taux de recommandation de l'action à un collègue :

- Au total 474 des 487 répondants recommanderaient la formation à un collègue.
- Le « taux de recommandation » est le plus élevé pour les actions management et les actions pédagogiques animées par les membres CFA (100% des répondants recommanderaient la formation à un collègue) et le moins élevé pour les journées thématiques (92%).

Toutes actions confondues

■ Niveau d'adaptation de la formation à la pratique professionnelle :

- 389 des 440 répondants trouvent les formations « totalement » (262 répondants) ou « plutôt » (127 répondants) adaptées à leur pratique professionnelle .

Le contenu de l'action est jugé le plus « adapté » pour les actions de management (79,2% les trouvent totalement adaptées à leur pratique professionnelle) et le moins « adapté » pour les journées thématiques (44,9% les trouvent totalement adaptées à la pratique professionnelle).

Pensez-vous que cette formation est adaptée à votre pratique professionnelle?

